

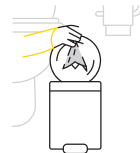
Zo voorkomt u verstoppingen en overlast!



## Vochtige doekjes (schoonmaak/billendoekjes...)



Niet door het toilet spoelen



Wel in de afvalbak doen

## Vast afval

(kattenbakkorrels/vulling...)



Niet door het toilet spoelen



Wel scheiden volgens de gemeentelijke regels en in de daarvoor bestemde afvalbak doen

## Vetten

(vloeibaar frituurvet, vet, olie...)



Niet door de gootsteen of het toilet spoelen



Wel teruggieten in de verpakking en (gestold) in de afvalbak doen of inzamelen

## Etensresten

(koffiedik, theeblaadjes...)



Niet door de gootsteen of het toilet spoelen



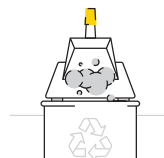
Wel in de GFT-bak doen

## Klusafval

(cement- en gipsresten...)



Niet door de gootsteen of straatkolk (straatputje) gooien



Het vuil wel opvegen of borstelen en in de bak voor restafval doen

## Intieme hygiëneproducten



Niet door het toilet spoelen



Wel in de afvalbak (naast het toilet) doen

## Chemisch afval

(verf, olie en chemicaliën...)

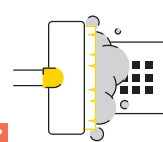


Niet door de gootsteen, toilet of straatkolk (straatputje) gooien

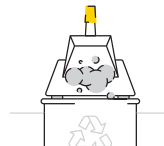


Wel inleveren bij het chemisch afval depot van uw gemeente

## Vuil van stoep en terras



Het vuil niet in de schrobput vegen



Het vuil wel opvegen of borstelen en in de GFT-bak doen

## Meer weten?

Weten waar je welk afval kwijt kunt in jouw gemeente?  
Kijk in de huisvuilkalender die je gemeente jaarlijks  
verspreidt of neem contact op met je gemeente.

**Wil je meer weten over rioleringsbeheer?**  
Kijk op [vandervelden.com](http://vandervelden.com)

**Gaat verder in  
rioleringsbeheer.**



Scan to read the English version.



ةيبرعلا ةخسنلا ةءارقلا أيئوض حسم ا